



INTERIORES

COLOR GUIDE



a sua casa, as suas cores

A sua casa não é só feita de divisões e paredes. Ela é muito mais do que o sítio para onde volta no final do dia e onde passa o seu tempo livre. A sua casa é o seu espelho, a sua cara. No fundo, a sua casa é o seu reflexo e, por isso, só pode ter as suas cores.





ESCOLHER, PASSO A PASSO:

01

Inspire-se e escolha as cores no **catálogo**

Faça connosco uma viagem cromática, dos amarelos solares até aos azuis urbanos. No final, escolha uma cor. A sua cor.



02

Simule a sua casa em **cin.pt**

Tire uma foto ao quarto, à sala, à cozinha e faça um “upload” em cin.pt. Depois é só brincar no nosso simulador de cor. Com uns toques de magia, pinte antes de pintar. E veja o resultado final sem mexer um pincel.



03

Visualize a cor em casa com o **TAKEit**

Visite uma loja CIN e leve para casa uma pastilha com a cor que quer. Leve várias, de diferentes cores. Afixe na parede e deixe a imaginação fluir. Visualize antes de escolher.



04

Faça um ensaio com o **TESTit**

Não pinte uma parede se tiver dúvidas. Se precisar de experimentar, leve a cor de que mais gosta numa lata pequena. Dê uma pincelada na parede e veja como fica. Experimentar nunca fez mal a ninguém.



BEGE KALAHARI- E336
VINYL MATT




CINZA PASTEL - 0677
CINACRYL




Sinta a subtileza da natureza em sua casa.
Se pretende criar um espaço amplo e contemporâneo, mas ao mesmo tempo acolhedor, esta paleta de cores é essencial. Use-a também quando o resultado que procura é a pura sofisticação.

NEUTROS SUAVES




NEBLINA
9434

*



BEGE SIAM
E266


*



DOLCE VITA
E381




CAFÉ COM LEITE
1620




CINZA INVERNO
9435

*



MÁRMORE BEGE
1390

*



BRANCO CANVAS
E124


*



BEGE KALAHARI
E336



CINZA PASTEL
0677




CINZA BETÃO
7467

*

Dica

Utilize o **Bege Siam**, um tom claro e suave, para destacar objectos de decoração escuros ou quadros.



MAGNÓLIA - 2303
VINYL SOFT



BRANCO NUVEM - 0700
VINYL MATT




A intemporalidade dos tons cremes vai emprestar à sua casa um toque de classe. Estes tons, suaves por definição, são uma opção segura e incontornável. São ideais para quem não arrisca muito, mas quer um resultado simples e aconchegante.




BRANCO PURO
D787

*



MAGNÓLIA
2303

*



MARFIM
2306


*



BAUNILHA
0552




BEGE SAFARI
E355




BRANCO NUVEM
0700

*




BRANCO GODO
E122

*



FLOR DE YUCCA
E264

*



AMARELO TRÁFEGO
1146

*



CALCÁRIO
A746

Dica

Jogue com duas cores. Pinte a divisão com **Marfim** e depois crie um rodapé com **Baunilha**, para valorizar os móveis mais claros.




BOTÃO DE OURO - E258
VINYLSILK



AÇAFRÃO - E349
VINYLSOFT




A energia contagiante do sol vai invadir a sua casa. Sinta a leveza e a luz dos amarelos, ao mesmo tempo que usufrui da capacidade destes tons para estimular ideias. Esta cor é ideal para escritórios ou quartos de criança em idade escolar.



NATA
1862

*



CHAMPANHE
1858

*




RAIO DE SOL
1861



BOTÃO DE OURO
E258



AÇAFRÃO
E349



BANANA SPLIT
E393



CENTEIO
1850



TRIGO
1863



OCRE DO SAHARA
E265



CÂRAMELO
2209

Dica

Use o **Centeio** para decorar o seu quarto de uma forma subtil. Desfrute da sensação de calma e harmonia.






LARANJA VITAMINA - E246
CINACRYL



LARANJA ESPECIARIA - E136
CASHMERE

Deixe a alegria do amarelo e a vibração do vermelho iluminarem a sua casa. Escolha os laranjas para criar ambientes acolhedores, quentes e divertidos, tanto em zonas de lazer como em cozinhas.



TEZ DE PÊSSEGO
E270

*



ZEST
E230




LARANJA VITAMINA
E246



OCRE LARANJA
E086




LARANJA ESPECIARIA
E136



SALMÃO
3295

*



ROSA PÉROLA
R769


*



TANGERINA
E085



TELHA
3228



ARGILA IMPERIAL
E168

Dica

A cor **Tangerina**, como apontamento numa parede, cria um espaço dinâmico e alegre para o quarto duma criança.




VERMELHO IMPERIAL - 3318
CASHMERE

VERMELHO NIRVANA - 3213
VINYLSTOFT




Sinta a energia das cores da paixão
em sua casa.
Crie um ambiente íntimo e sensual usando os
vermelhos, tonalidades que dão à sua casa um
poder de atracção único.



PETRA
E384

*



ROSA CETIM
R765

*




LARANJA MARTE
E128



VERMELHO NIRVANA
3213



VERMELHO SENSUAL
E162



PÓ DE ARROZ
E392

*



ROSA ORIGAMI
E327

*



PAPOILA
E243




VERMELHO IMPERIAL
3318



GRENAT
0115

Dica


Vermelho Sensual, um clássico, enriquece salas
e quartos, valorizando a decoração.




ROSA BATOM - E309
VINYLSILK



ROSA LOLLIPOP - E310
CASHMERE




Deixe-se envolver pelas tonalidades do rosa.
Crie um espaço romântico e calmo em sua
casa e desfrute da sensação de aconchego.
Se se sentir mais inspirado, não deixe de
usar também tonalidades mais fortes
de rosa com pequenos apontamentos
no espaço.



ROSA GIZ
E293

*



ROSA LOLLIPOP
E310



ROSA BATOM
E309



SANGRIA
E360




RUBI
E120




ROSA COQUETTE
E229

*



ROSA DOCE
4144

*



ROSA POPPY
E248



ROSA FAÍSCA
E133



VERMELHO PÚRPURA
E140

Dica

Dê um toque contemporâneo ao seu quarto, pintando apenas uma parede ou o tecto.






PURPLE RAIN - E369
CINACRYL



GLICÍNIA - E254
CASHMERE



Abra a porta de sua casa ao requinte e à prosperidade que o violeta evoca. Utilizada em tons claros, esta cor é ideal para lugares de repouso, convidando à meditação e ao sonho.



URZE
4147

*



ORQUÍDEA
E395




LILÁS BORBOLETA
E321



ROSA PAIXÃO
E159




AMORA SILVESTRE
E241



LILÁS EVASÃO
4179

*



LAVANDA
E396



GLICÍNIA
E254



PURPLE RAIN
E369



TANGO
E389

Dica

Pinte paredes, portas e janelas da mesma cor, de modo a harmonizar o espaço. Veja como resulta com este **Orquídea**.




PINTE ANTES DE PINTAR




Pinte sem pegar num pincel, sem montar um escadote e sem sujar as mãos.
Vá a cin.pt e entre no nosso simulador de cor.
Faça o “upload” das fotografias que tirou ao espaço que quer pintar ou utilize uma das nossas fotografias pré-configuradas. Depois? Depois é só divertir-se enquanto experimenta todas as cores CIN nas suas paredes e procura qual é a sua cor ideal.
No final, pode abrir uma área para partilhar o resultado final com os seus amigos ou, caso tenha dúvidas, mostrar as várias opções para que eles o ajudem a escolher.
Tudo isto sem gastar uma única gota!




TESTE AS CORES na SUA CASA




ANTES




DEPOIS



DEPOIS




Encontrei as cores! A sala vai ficar fantástica!



DEPOIS



DEPOIS




DEPOIS



Visite **www.cin.pt** e teste as nossas cores!




Sinta a serenidade do céu e do mar em sua casa. Deixe que a noção de infinito, inerente ao azul, lhe proporcione tranquilidade e pense nesta paleta de cores quando quiser pintar o quarto de uma criança agitada. Quando pintar a casa de banho, lembre-se que ter presente a cor da água o ajudará a relaxar.



AZUL CAMPESTRE
E261

*



AZUL CÉU
5114




AZUL URBANO
E287



AZUL DRAGÃO
E253




AZUL ODISSEIA
E311




AZUL FIORDE
B642

*



AZUL BARROCO
E028

*



AZUL CÁSPIO
E319



AZUL MEDITERRÂNICICO
E249



AZUL NEPTUNO
E398



Dica

Utilize a cor para marcar e separar espaços. Pinte uma parede de uma cor diferente e dê outro dinamismo à sua casa, como acontece neste loft com uma parede em **Azul Odisseia**.

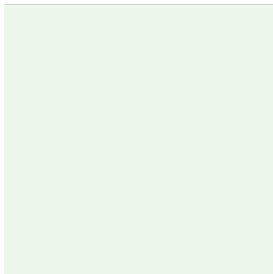
AZUL URBANO - E287
CASHMERE

AZUL FIORDE - B642
VINYL MATT






Veja a sua casa invadida por um sentimento de frescura e vitalidade. Se procura um ambiente mais intenso, os verdes vivos vão transmitir-lhe uma energia vibrante. Em tons mais sóbrios, escuros ou claros, os verdes proporcionam-lhe uma calma natural, ideal para quartos ou salas de estar.




VERDE AURORA
B650

*




VERONA CLARO
6368

*



VERDE JADE
E397




VERDE TAIPE
6422

*




FOREST
E399



VERDE ZEN
E269


*



FUNCHO
6370



MÁSCARA DE ARGILA
E255



CHÁ VERDE
E259



VERDE FUMO
E160



Dica

O **Chá Verde** é uma cor fresca que evoca a Natureza. Utilizado como apontamento, ajuda a tornar qualquer espaço mais dinâmico.


VERDE ZEN - E269
VINYLSILK

VERDE FUMO - E160
CASHMERE



NEUTROS SOFISTICADOS

A elegância vai instalar-se em sua casa. Se gosta de marcar a diferença, esta paleta de cores é perfeita para si. Extremamente subtis, os cinzentos não deixam de marcar a sua presença e são ideais para destacar elementos decorativos.



SILÊNCIO
E385

*



TERRA MALVA
E137




CINZA METRO
7190



BEGE ALCÂNTARA
E337



VERDE CAMPESTRE
E379



BEGE MIRAGEM
E340

*



CINZA CRAYON
E185




ASFALTO
E333



VESÚVIO
E338



VERDE PARDO
E180




Dica

Um espaço neutro e moderno, em **Asfalto**, que ajuda a relaxar, ler e descansar com toda a tranquilidade.



VERDE PARDO - E180
CASHMERE



VESÚVIO - E338
VINYLSOFT





Dê um toque de chocolate à sua casa. Não deixe a monotonia instalar-se e crie espaços refinados, adaptando a cor ao espaço. Os castanhos ajudam a criar uma atmosfera de conforto, ideal para quartos ou salas.



TIRAMISÚ
E315




CASTANHO KRAFT
E146




CASTANHO ORGÂNICO
E148




SÉPIA
E348



ONYX
E370




CASTANHO RESINA
E286



CASTANHO SILEX
E351




100% CACAO
E359



CASTANHO CHOCOLATE
0107



NEGRO SUMI
E330



Dica

Móveis contemporâneos e claros sobressaem num espaço pintado com o **Negro Sumi**.



CASTANHO RESINA - E286
VINYL SOFT

CASTANHO ORGÂNICO - E148
VINYL SILK



Para proteger e decorar madeiras e metais, no exterior ou interior, não deixe de consultar a nossa gama de esmaltes.

De fácil aplicação e muito resistentes, estes esmaltes existem em diversos acabamentos: brilhantes, acetinados, foscos e metalizados.



AMARELO MIMOSA
1468



VERMELHO
0114



AZUL ÉVORA
0138



VERDE GARRAFA
0120



MARRON
0116



CASTANHO CHÁ
8200



GRENAT
0115



AZUL OXFORD
2348



VERDE PORTÃO
6249



CASTANHO CHOCOLATE
0107



AÇO ESCOVADO
7822



OURO SUAVE
908M



OURO ANTIGO
1857



BRONZE
1855



BRONZE ANTIGO
910M



AÇO ESCOVADO - 7822
SINTECIN METAL

Estas cores estão disponíveis em Esmalte Acrílico, Sintecin e Cinofer Esmalte Liso. As 5 cores metálicas estão disponíveis nos produtos Sintecin Metal LV.

0501 Branco

0531 Preto



Dica

Arrumar os brinquedos pode transformar-se numa actividade lúdica. Como? Pintando o interior dos móveis das crianças com Esmalte Acrílico, nas mais diversas cores.



BRANCO - 0501
ESMALTE ACRÍLICO



VERDE GARRAFA - 0120
SINTECIN

INSPIRAÇÕES PARA TODOS OS GOSTOS!



SIMPLY SOFT


A tranquilidade e o conforto são conceitos básicos para sentir que a sua casa é o seu espaço? Se gosta de primar pela simplicidade e prefere as cores suaves, que lhe transmitem um bem-estar imediato, esta colecção é perfeita para si.



GRÃO DE AREIA
E157




ROSA DO DESERTO
E354



VERDE FAVA
2308



AZUL SPA
E344



SONATA
E388



CLASSIC CHIC

Elegância e sofisticação são palavras-chave no seu vocabulário? Então foi para si que criámos esta selecção, com cores chiques e delicadas, que nunca passarão de moda. Afinal, é isso que clássico significa.



AZUL MADREPÉROLA *
E224



ROXO VICTORIANO
E273



RUBI
E120



CASTANHO NOBUCK
E353



CREME
0102

Esta página foi produzida em offset, pelo que são de admitir diferenças entre as cores reais e as impressas. Para uma escolha mais precisa das cores, recomendamos que as visualize e seleccione nas páginas anteriores e que faça um teste de cor antes de qualquer aplicação.

COMBINAÇÕES 603010 PARA CRIAR NA MEDIDA CERTA!

Não hesite em combinar as cores na sua casa para criar ambientes personalizados. Sugerimos aqui diferentes combinações com as cores do catálogo de interiores para o ajudar a encontrar a combinação certa! Com o 603010, é fácil e simples!

60
30
10

DESCUBRA COMO
CRIAR A SUA COMBINAÇÃO
PERFEITA

Para criar um ambiente de decoração único, experimente combinar cores. Opte por uma cor dominante que deve preencher 60% do espaço: três paredes, por exemplo.

60%

+

Outra cor intermédia deve ocupar apenas uma parede de uma divisão, correspondendo a cerca de 30% do espaço.

30%

+

Depois, com o peso de 10%, devem estar pequenos detalhes de decoração como tapetes, acessórios ou almofadas

10%

= 100%

BEGE SAFARI - E355

VERMELHO SENSUAL - E162

100% CACAO - E359

CLASSIC

FLOR DE YUCCA - E264

SALMÃO - 3295

CENTEIO - 1850

DAYLIGHT

AZUL CÉU - 5114

AZUL DRAGÃO - E253

VERMELHO NIRVANA - 3213

FORMULE 1

TEZ DE PÊSSEGO - E270

OCRE DO SAHARA - E265

CAFÉ COM LEITE - 1620

SIMPLICITY

BRANCO CANVAS - E124

VERDE ZEN - E269

LAVANDA - E396

ZEN

FUNCHO - 6370

ROSA DOCE - 4144

LILÁS BORBOLETA - E321

PRINCESS

TIRAMISÚ - E315

CASTANHO RESINA - E286

DOLCE VITA - E381

ELEGANCE

MAGNÓLIA - 2303

ROSA COQUETTE - E229

URZE - 4147

SWEET DREAMS

LARANJA VITAMINA - E246

AZUL MEDITERRÂNICÓ - E249

PURPLE RAIN - E369

FUNKY

INSPIRAÇÕES PARA TODOS OS GOSTOS!



AROUND THE WORLD

Sente-se um verdadeiro cidadão do mundo?
Então não deixe de considerar esta paleta de cores,
de inspiração étnica, quando pintar a sua casa.
Escolha os tons que lembram as viagens que já fez
e as que ainda quer fazer.



AMARELO INDIANO
E158



VERDE RAKU
E326



AZUL PÉRSICO
E383



VERMELHO ALTAMIRA
E350




DUNA
E342



EXPRESSION E ENERGY

A sua imaginação não tem limites e o seu optimismo
continua o mesmo de quando era criança?
Se para si é importante que a sua casa respire
vitalidade e esteja cheia de cores alegres e vibrantes,
não hesite em usar estas cores como inspiração.



AZUL CALYPSO
E368



VERDE CITRON
E163



MILHO REI
E256



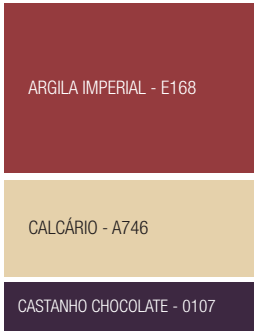
ROSA POP
E301



ALFAZEMA
E037

Esta página foi produzida em offset, pelo que são de admitir diferenças entre as cores reais e as impressas. Para uma escolha mais precisa das cores, recomendamos que as visualize e seleccione nas páginas anteriores e que faça um teste de cor antes de qualquer aplicação.

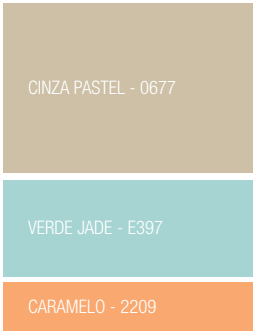
COMBINAÇÕES 603010 PARA CRIAR NA MEDIDA CERTA!



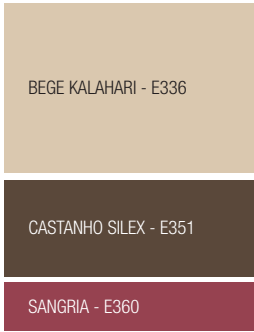
COLONIAL



NATURE



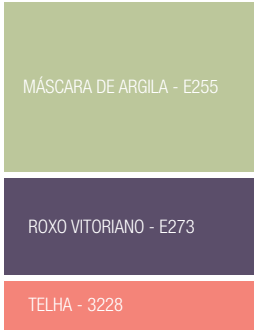
FRESH



ORIGINS



URBAN



BUCOLIC



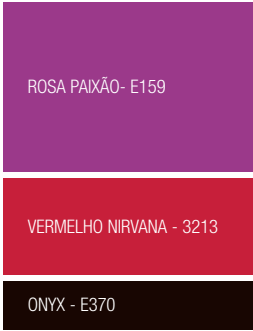
ÍNDIA



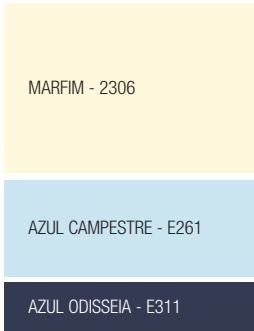
HERITAGE



GLAMOUR



MOULIN ROUGE



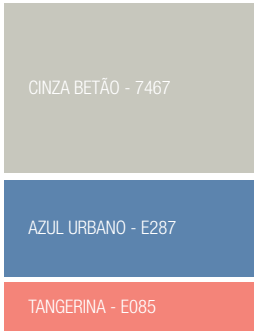
MODERN



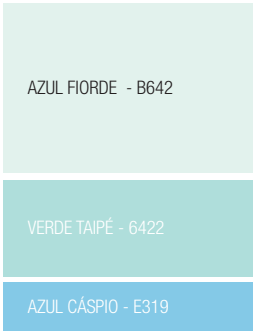
CHIC



ECO-FRIENDLY



HIGH-TECH



SPA

DEPOIS DE ESCOLHER A COR, MUDAR É FÁCIL!

Aqui vão três passos simples para o ajudar a iniciar o seu projecto.

PASSO 1 – Escolha o produto e o acabamento

Nas páginas seguintes vai encontrar uma detalhada descrição para o ajudar na sua escolha.

Mate

Um aspecto natural e suave que ajuda a esconder as imperfeições das paredes.

Acetinado

Um aspecto sedoso e fácil de limpar que convém a todos os estilos de decoração.

Brilhante

Um aspecto espelho que valoriza as madeiras e os metais e que é muito resistente às limpezas repetidas e aos impactos.

PASSO 2 – Calcule a quantidade necessária

Para um cálculo rápido e eficaz, utilize a nossa calculadora on-line!

SUPERFÍCIE A PINTAR (m²)

| | |
|----------------------|---------------------------------------|
| MEDIDAS DA PAREDE | |
| <input type="text"/> | Área total: m ² |
| - | |
| RETIRAR JANELAS | |
| <input type="text"/> | Área: m ² |
| - | |
| RETIRAR PORTAS | |
| <input type="text"/> | Área: m ² |
| = | |
| <input type="text"/> | SUPERFÍCIE A PINTAR (m ²) |

QUANTIDADE DE TINTA NECESSÁRIA

| | |
|------------------------------|------------------------------|
| SUPERFÍCIE A PINTAR | |
| <input type="text"/> | |
| ÷ | |
| RENDIMENTO PRODUTO POR LITRO | |
| <input type="text"/> | |
| = | |
| <input type="text"/> | LITROS NECESSÁRIOS POR DEMÃO |
| X | |
| NÚMERO DE DEMÃOS NECESSÁRIOS | |
| <input type="text"/> | |
| = | |
| <input type="text"/> | TOTAL LITROS NECESSÁRIOS |

PASSO 3 – Adquirir a ferramenta adequada

Esta é uma listagem que deverá orientá-lo para aplicações de produtos CIN na sua decoração.

- Trinchas e pincéis
- Rolo e tabuleiro
- Extensor para pintar o tecto
- Material de protecção de móveis, rodapés, portas, janelas, etc.

Para outras dicas e ideias, visite cin.pt.

Para um aconselhamento mais personalizado, dirija-se a uma loja CIN ou contacte o Customer Service da CIN (serviço de aconselhamento e seguimento técnico), através do número azul 808 253 253 ou do e-mail customerservice@cin.pt.

SOLUÇÕES



Todas as cores aqui apresentadas podem ser afinadas no sistema Colormix 3G, nos seguintes produtos: Cashmere, Vinylmatt, Vinylsoft, Vinylsilk e Cinacryl para paredes; Esmalte Acrílico e Sintecin para madeiras e metais. As cores assinaladas com * podem ser afinadas em Clean.

Se estiver indeciso nas cores que quer escolher, opte pelo TESTIT. Uma amostra com apenas 250 ml, para que possa experimentar as cores em pequenas áreas, de forma económica, rápida e simples.

Não obstante todos os cuidados com a técnica de produção deste catálogo, são sempre de admitir pequenas diferenças entre as cores nele exibidas e as dos produtos fornecidos, razão que nos leva a recomendar que faça um teste de cor antes de qualquer aplicação.

Paredes e tectos

Clean

Tinta aquosa mate, super lavável, que permite remover facilmente nódoas das paredes.



- Elevada facilidade de limpeza
- Boa remoção de nódoas
- Fácil de aplicar
- Baixo odor
- Boa resistência ao desenvolvimento de fungos
- Rendimento: 10-15 m²/L/demão

Cashmere

Tinta aquosa mate, extremamente suave ao toque. Não ganha os característicos riscos esbranquiçados das tintas mate convencionais.



- Toque excepcionalmente suave
- Acabamento mate
- Odor muito ligeiro
- Excelente resistência ao desenvolvimento de fungos
- Rendimento: 10-14 m²/L/demão

Cinacryl

Esmalte acrílico aquoso utilizado na pintura de paredes quando se pretende um acabamento mais resistente, em comparação com as tintas plásticas convencionais. Pode ser também utilizado para pintura de madeira e metal. Disponível em mate, acetinado e brilhante.



- Lavável com água e detergente
- Grande facilidade de aplicação
- Secagem rápida
- Os utensílios de pintura, e possíveis derrames de tinta, enquanto frescos, são facilmente lavados com água
- Rendimento: 12-15 m²/L/demão

Vinylmatt

Tinta aquosa com aspecto mate profundo.



- Aspecto mate profundo
- A película tem excelente resistência ao desenvolvimento de fungos
- Ótima opacidade
- Rendimento: 11-15 m²/L/demão

Vinylsoft

Tinta aquosa semi-mate. O brilho é mais suave do que o das tintas acetinadas.



- Aspecto semi-mate
- Ótima opacidade
- Fácil de aplicar
- Sedosa ao tacto
- Rendimento: 12-16 m²/L/demão

Vinylsilk

Tinta aquosa acetinada.



- Ótima opacidade
- Fácil de aplicar
- Aspecto acetinado
- Rendimento: 12-16 m²/L/demão

Sintecin

Esmalte sintético de secagem rápida, para exterior ou interior.



- Excelente lacagem
- Boa retenção de cor e de brilho
- Muito boa secagem
- Disponível em Brilhante, Satinado e Fosco
- Rendimento: 14-16 m²/L/demão

Cinofer Esmalte Liso

Esmalte sintético brilhante de aplicação directa sobre suportes com vestígios de ferrugem.



- Aplicação directa a metais ferrosos
- Não necessita de primário
- Boa protecção anticorrosiva
- Acabamento liso brilhante
- Rendimento: 8-10 m²/L/demão

Esmalte Acrílico

Esmalte acrílico aquoso de alta qualidade, recomendado para a pintura de madeira ou metal em interior ou exterior.



- Fácil de aplicar
- Secagem rápida
- Baixo cheiro
- Não amarelece
- Disponível em Brilhante e Satinado
- Rendimento: 12-15 m²/L/demão

Sintecin Metal LV

Esmalte sintético para a pintura de superfícies metálicas, podendo também ser recomendado para reboco ou madeira, em interior.



- Efeito decorativo metalizado
- Grande facilidade de aplicação
- Boa protecção anticorrosiva
- Secagem rápida
- Elevado brilho
- Rendimento: 12-14 m²/L/demão

Polyprep 410

Primário isolante e subcapa para aplicação em madeira, em interior e exterior.



- Boa capacidade de enchimento
- Isola os taninos da madeira
- Secagem rápida
- Baixo cheiro
- Fácil de aplicar
- Rendimento: 11-13 m²/L/demão

Polyprep 960

Primário para metais ferrosos e não ferrosos em interior ou exterior.



- Protecção anticorrosiva sobre metais ferrosos
- Promotor de aderência sobre metais não ferrosos
- Baixo cheiro
- Fácil de aplicar
- Rendimento: 10 m²/L/demão

Preparação

Primário Cinolite HP

Primário aquoso baseado numa nova geração tecnológica EBS (Emulsified Binding System) contendo resinas de Hydro - Pliolite®. Recomendado para aplicar no exterior e interior, uniformizando a absorção dos suportes.



- Acabamento liso, mate e branco
- Possui excelentes propriedades anti-álcalinas
- Permite a uniformização de absorção do suporte
- Rendimento: 14 a 16 m²/L/demão

Primário EP/GC 300

Primário acrílico aquoso branco para estuque projectado e gesso cartonado.



- Excelente aderência sobre estuque projectado e gesso cartonado
- Boas propriedades anti-álcalinas e de selagem do suporte
- Óptimo poder de cobertura
- Facilmente sobre pintável com tintas aquosas
- Rendimento: 9-11 m²/L/demão

Descontaminante Antibiose Plus

Líquido desinfectante algicida e fungicida para fachadas, muros, telhados, paredes e tectos.



- Fácil de aplicar
- Largo espectro de acção
- Boa eficácia

Efeitos

Ardósia

Tinta aquosa negra. Permite desenhar com giz e limpar com um pano húmido.



- Torna a superfície num quadro de ardósia
- Permite desenhar com giz, sendo fácil de limpar
- Não salpica
- Brilho mate
- Rendimento: 10 a 14 m²/L/demão

Magnética

Tinta aquosa de efeito magnético. Permite obter uma superfície onde podem aderir ímanes. Para obter uma cor diferente, pode ser repintado com um produto de acabamento aquoso como Cinacryl.



- Permite obter um efeito magnético
- Fácil de aplicar
- Odor muito ligeiro
- Rendimento: 5 m²/L/demão

Fosforescente

Tinta que absorve luz e brilha no escuro, permitindo obter um efeito especial fosforescente.



- Brilha no escuro
- Cor pastel na presença de luz
- Odor muito ligeiro

Precisa de uma ajuda extra? De mais inspiração? De sugestões, dicas ou soluções?
Então não deixe de nos visitar em cin.pt.

LOJAS

| | | | | | |
|-------------------|------------------|----------------------------|------------------|----------------------|------------------|
| ÁGUEDA | +351 234 648 490 | GRANDE LISBOA | | ÁÇORES | |
| AVEIRO | +351 234 310 490 | LISBOA/AV. BRASIL | +351 217 937 032 | ANGRA DO HEROÍSMO | +351 295 213 413 |
| BEJA | +351 284 324 716 | LISBOA/AV INF. D. HENRIQUE | +351 218 363 660 | HORTA/FAIAL | +351 292 392 057 |
| BRAGA (LOJA 1) | +351 253 216 930 | LISBOA/BENFICA | +351 217 156 105 | LAGOA | +351 296 960 360 |
| BRAGA (LOJA 2) | +351 253 624 761 | LISBOA/CARNIDE | +351 217 167 184 | PICO | +351 292 622 029 |
| BRAGANÇA | +351 273 323 892 | CASCAIS | +351 214 833 178 | PONTA DELGADA | +351 296 653 609 |
| CASTELO BRANCO | +351 272 320 110 | MAFRA | +351 261 819 393 | POVOAÇÃO | +351 296 486 366 |
| CHAVES | +351 276 322 335 | PAIVAS | +351 212 250 108 | RIBEIRA GRANDE | +351 296 477 808 |
| COIMBRA | +351 239 492 761 | PALMELA | +351 212 334 555 | VALADOS | +351 296 682 610 |
| ÉVORA | +351 266 747 099 | PARADE | +351 214 581 677 | VILA FRANCA DO CAMPO | +351 296 582 540 |
| FARO | +351 289 805 871 | SETÚBAL | +351 265 526 591 | VELAS - S.JORGE | +351 295 432 482 |
| GUIMARÃES | +351 253 523 926 | SINTRA | +351 219 251 080 | MADEIRA | |
| LAGOA | +351 282 342 795 | TORRES VEDRAS | +351 261 324 503 | CANIÇO | +351 291 936 608 |
| LAGOS | +351 282 769 892 | | | FUNCHAL | +351 291 223 340 |
| LEIRIA | +351 244 811 683 | GRANDE PORTO | | MACHICO | +351 291 967 960 |
| LOULÉ | +351 289 389 533 | PORTO/ANTAS | +351 225 020 069 | PENTEADA | +351 291 720 080 |
| MARINHA GRANDE | +351 244 566 111 | PORTO/CAMPO ALEGRE | +351 226 093 723 | PORTO SANTO | +351 291 984 334 |
| MIRANDELA | +351 278 263 729 | CUSTÓIAS | +351 229 546 516 | | |
| MONTIJO | +351 212 045 767 | LEÇA DA PALMEIRA | +351 229 942 590 | ANGOLA | |
| PORTALEGRE | +351 245 309 131 | MAIA | +351 229 405 000 | BENGUELA | +244 272 232 741 |
| PORTIMÃO | +351 282 424 091 | MATOSINHOS | +351 229 350 785 | LOBITO | +244 272 225 398 |
| SANTARÉM | +351 243 332 675 | S.JOAO MADEIRA | +351 256 829 858 | HUAMBO | +244 241 221 525 |
| SANTIAGO DO CACÉM | +351 269 826 142 | VALONGO | +351 224 222 796 | CÓNEGO | +244 222 443 038 |
| VILA REAL | +351 259 323 414 | VILA DO CONDE | +351 252 681 080 | QUIFICA / BENFICA | +244 222 016 481 |
| VISEU | +351 232 425 022 | VN FAMILICÃO | +351 252 312 165 | SAMBA | +244 222 355 830 |
| | | VN GAIA / CANELAS | +351 223 754 588 | DEOLINDA RODRIGUES | +244 222 265 231 |
| | | VN GAIA / VILAR PARAÍSO | +351 227 162 153 | MORRO BENTO | +244 222 011 497 |
| | | | | VIANA | +244 222 290 037 |
| | | | | ZANGO | +244 222 020 226 |
| | | | | MOÇAMBIQUE | |
| | | | | MAPUTO (LOJA 1) | +258 21 409 166 |
| | | | | MAPUTO (LOJA 2) | +258 21 467 981 |
| | | | | MATOLA | +258 21 724 820 |
| | | | | NAMPULA | +258 26 212 340 |
| | | | | TETE | +258 25 220 553 |

CIN - Corporação Industrial do Norte S.A.
Av. de Dom Mendo, nº 831 • Ap. 1008
4471-909 Maia • PORTUGAL
Tel +351 229 405 000 • Fax +351 229 485 661
www.cin.pt • customerservice@cin.pt